

**Проміжний скорочений звіт про фінансовий стан (Баланс)
АТ «РОДОВІД БАНК»
на 30 червня 2017 року**


(тис. грн.)

Найменування статті	Примітки	Звітний період	Попередній період
1	2	3	4
АКТИВИ			
Грошові кошти та їх еквіваленти		64 513	67 227
Фінансові активи, що обліковуються за справедливою вартістю через прибуток або збиток		-	78 370
Кредити та заборгованість клієнтів		1 283	4 700
Цінні папери в портфелі банку на продаж		1 317	104 893
Інвестиційна нерухомість		4 055 399	4 051 976
Основні засоби та нематеріальні активи		379 278	388 268
Інші фінансові активи		205	3 256 570
Інші активи		2 911	5 878
Необоротні активи, утримувані для продажу, та активи групи вибуття		231 268	194 595
Усього активів		4 736 174	8 152 477
ЗОБОВ'ЯЗАННЯ			
Кошти банків		4 815 871	4 818 532
Кошти клієнтів		112 191	116 025
Інші залучені кошти		93 100	94 298
Відстрочені податкові зобов'язання		2 264	2 264
Резерви за зобов'язаннями		10 165	10 590
Інші фінансові зобов'язання		67 848	69 143
Інші зобов'язання		17 676	12 405
Усього зобов'язань		5 119 115	5 123 257
ВЛАСНИЙ КАПІТАЛ			
Статутний капітал		12 359 299	12 359 299
Емісійні різниці		535 524	535 524
Резерви, капіталізовані дивіденди та інші фонди банку		573 038	573 038
Резерви переоцінки		136 782	136 492
Нерозподілений прибуток (непокритий збиток)		(13 985 584)	(10 575 133)
Усього власного капіталу		(380 941)	3 029 220
Усього пасивів		4 738 174	8 152 477

Затверджено до випуску та підписано

„24” липня 2017 року

Уповноважена особа Фонду
гарантування вкладів фізичних осіб
на здійснення тимчасової адміністрації
у АТ «РОДОВІД БАНК»



А.М.Шевченко

Головний бухгалтер



О.А.Федорченко

Виконавець: Федорченко О.А.
тел. 596-62-19

Проміжний скорочений звіт про прибутки і збитки та
інший сукупний дохід (Звіт про фінансові результати)
АТ «РОДОВІД БАНК»
за II квартал 2017 року

(тис. грн.)

Найменування статті	Примітки	Звітний період		Попередній період	
		за поточний квартал	за поточний квартал нарастаючим підсумком з початку року	за відповідний квартал попереднього року	за відповідний квартал попереднього року нарастаючим підсумком з початку року
1	2	3	4	5	6
Процентні доходи		3 241	6 099	1 517	3 141
Процентні витрати		-	-	(25)	(27 624)
Чистий процентний дохід/(Чисті процентні витрати)		3 241	6 099	1 492	(24 483)
Чисте (збільшення) зменшення резервів під знецінення кредитів та заборгованості клієнтів, коштів в інших банках		110 285	162 400	246 943	(197 985)
Чистий процентний дохід/(Чисті процентні витрати) після створення резерву під знецінення кредитів та заборгованості клієнтів, коштів в інших банках		113 526	168 499	248 435	(222 468)
Комісійні доходи		685	1 375	638	1 430
Комісійні витрати		(2)	(5)	(25)	(102)
Результат від продажу цінних паперів у портфелі банку на продаж		-	-	-	(7 277)
Результат від операцій з іноземною валютою		(1)	(6)	(3)	226
Результат від переоцінки іноземної валюти		(102 371)	(120 478)	(244 272)	148 838
Чисте (збільшення) зменшення резервів під знецінення дебіторської заборгованості та інших фінансових активів		(710)	(3 257 055)	(28 629)	(29 512)
Чисте (збільшення) зменшення резервів під знецінення цінних паперів у портфелі банку на продаж		(123 192)	(182 236)	(363)	(125 512)
Чисте (збільшення) зменшення резервів за зобов'язаннями		341	425	531	(333)
Інші операційні доходи		5 703	8 650	2 001	6 860
Адміністративні та інші операційні витрати		(14 659)	(29 620)	(17 226)	(32 800)
Прибуток/(Збиток) до оподаткування		(120 680)	(3 410 451)	(38 913)	(260 650)
Прибуток/(Збиток) від діяльності, що триває		(120 680)	(3 410 451)	(38 913)	(260 650)
Прибуток/(збиток) банку за рік		(120 680)	(3 410 451)	(38 913)	(260 650)
ІНШИЙ СУКУПНИЙ ДОХІД:					

СТАТТІ, ЩО БУДУТЬ РЕКЛАСИФІКОВАНІ В ПРИБУТОК ЧИ ЗБИТОК					
Переоцінка цінних паперів у портфелі банку на продаж		104	290	190	7 008
Інший сукупний дохід після оподаткування за рік		104	290	190	7 008
Усього сукупного доходу за рік		(120 576)	(3 410 161)	(38 723)	(253 642)
Прибуток (збиток), що належить:					
власникам банку		(120 680)	(3 410 451)	(38 913)	(260 650)
Усього сукупного доходу, що належить:					
власникам банку		(120 576)	(3 410 161)	(38 723)	(253 642)
Прибуток/(збиток) на акцію від діяльності, що триває:					
чистий прибуток/(збиток) на одну просту акцію (грн.)		(0,02)	(0,50)	(0,01)	(0,04)
скоригований чистий прибуток/(збиток) на одну просту акцію (грн.)		(0,02)	(0,50)	(0,01)	(0,04)
Прибуток/(збиток) на акцію, що належить власникам банку:					
чистий прибуток/(збиток) на одну просту акцію за рік (грн.)		(0,02)	(0,50)	(0,01)	(0,04)
скоригований чистий прибуток/(збиток) на одну просту акцію за рік (грн.)		(0,02)	(0,50)	(0,01)	(0,04)

Затверджено до випуску та підписано

„24” липня 2017 року

Уповноважена особа Фонду
 гарантування вкладів фізичних осіб
 на здійснення тимчасової адміністрації
 у АТ «РОДОВІД БАНК»



А.М.Шевченко

Головний бухгалтер



О.А.Федорченко

Виконавець: Федорченко О.А.
 тел. 596-62-19

Проміжний скорочений звіт про зміни у власному капіталі
(Звіт про власний капітал)
АТ «РОДОВІД БАНК»
за II квартал 2017 року


(тис. грн.)

Найменування статті	При- мітки	Належить власникам банку					
		статутний капітал	емісійні різниці	резервні, інші фонди	резерви переоцінки	нерозподі- лений прибуток	усього
1	2	3	4	5	6	7	8
Залишок на кінець дня 31 грудня 2015 року		12 359 299	535 524	573 038	108 246	(10 353 862)	3 222 245
Усього скупного доходу					7 008	(260 650)	(253 642)
прибуток/(збиток) за рік						(260 650)	(260 650)
інший сукупний дохід					7 008		7 008
Залишок на кінець дня 30 червня 2016 року		12 359 299	535 524	573 038	115 254	(10 614 512)	2 968 602
Залишок на кінець дня 31 грудня 2016 року		12 359 299	535 524	573 038	136 492	(10 575 133)	3 029 220
Усього скупного доходу					290	(3 410 451)	(3 410 161)
прибуток/(збиток) за рік						(3 410 451)	(3 410 451)
інший сукупний дохід					290		290
Залишок на кінець дня 30 червня 2017		12 359 299	535 524	573 038	136 782	(13 985 584)	(380 941)

Затверджено до випуску та підписано

„24” липня 2017 року

Уповноважена особа Фонду
 гарантування вкладів фізичних осіб
 на здійснення тимчасової адміністрації
 у АТ «РОДОВІД БАНК»



А.М.Шевченко

Головний бухгалтер



О.А.Федорченко

Виконавець: Федорченко О.А.
 тел. 596-62-19

Проміжний скорочений звіт про рух грошових коштів за прямим методом
АТ «РОДОВІД БАНК»
за II квартал 2017 року

(тис. грн.)


Найменування статті	При- мітки	Звітний період	Попередній період
1	2	3	4
ГРОШОВІ КОШТИ ВІД ОПЕРАЦІЙНОЇ ДІЯЛЬНОСТІ			
Процентні доходи, що отримані		46 729	(2 045)
Процентні витрати, що сплачені		-	(1 257)
Комісійні доходи, що отримані		1 375	1 430
Комісійні витрати, що сплачені		(5)	(102)
Результат операцій з іноземною валютою		(6)	226
Інші отримані операційні доходи		8 650	4 223
Виплати на утримання персоналу, сплачені		(11 471)	(17 396)
Адміністративні та інші операційні витрати, сплачені		(15 009)	(11 635)
Грошові кошти, отримані/(сплачені) від операційної діяльності до змін в операційних активах і зобов'язаннях		30 263	(26 556)
Зміни в операційних активах та зобов'язаннях			
Чисте (збільшення)/зменшення кредитів та заборгованості клієнтів		6 098	17 005
Чисте (збільшення)/зменшення інших фінансових активів		148	1 612
Чисте (збільшення)/зменшення інших активів		(137)	31 989
Чисте збільшення/(зменшення) коштів банків		-	(52 448)
Чисте збільшення/(зменшення) коштів клієнтів		-	(2 031)
Чисте збільшення/(зменшення) інших фінансових зобов'язань		(1)	(104)
Чисте збільшення/(зменшення) інших зобов'язань		1	(30 890)
Чисті грошові кошти, що отримані/(використані) від операційної діяльності		36 372	(61 423)
ГРОШОВІ КОШТИ ВІД ІНВЕСТИЦІЙНОЇ ДІЯЛЬНОСТІ			
Надходження від реалізації цінних паперів у портфелі банку на продаж		-	42 497
Придбання основних засобів		(36 673)	9

Придбання нематеріальних активів		(2)	-
Чисті грошові кошти, що отримані/(використані) від інвестиційної діяльності		(36 675)	42 506
ГРОШОВІ КОШТИ ВІД ФІНАНСОВОЇ ДІЯЛЬНОСТІ			
Повернення інших залучених коштів		-	-
Чисті грошові кошти, що отримані/(використані) від фінансової діяльності		-	-
Вплив змін офіційного курсу Національного банку України на грошові кошти та їх еквіваленти		(2 411)	2 424
Чисте збільшення/(зменшення) грошових коштів та їх еквівалентів		(2 714)	(16 493)
Грошові кошти та їх еквіваленти на початок періоду		67 227	82 289
Грошові кошти та їх еквіваленти на кінець періоду		64 513	65 796

Затверджено до випуску та підписано

„24” липня 2017 року

Уповноважена особа Фонду
 гарантування вкладів фізичних осіб
 на здійснення тимчасової адміністрації
 у АТ «РОДОВІД БАНК»



А.М.Шевченко

Головний бухгалтер



О.А.Федорченко

Виконавець: Федорченко О.А.
 тел. 596-62-19